




Fiche technique produit

CLAUSTRA NAVETTE



Désignation	CLAUSTRA NAVETTE
Dimensions	Longueur 28 cm Hauteur 10cm Profondeur 10 cm Epaisseur des parois 2 cm
Poids	2,00 KG
Finition	Lisse
Couleur	Rouge
Quantité au m²	À définir selon sens de pose
Origine	FRANCE 

Cloison décorative, brise vue, terrasses, clôtures. Permet de délimiter un espace tout en laissant passer la lumière. Les claustras doivent se situer entre 2 murs où à défaut entre deux piliers

Conseil de pose:

Il est impératif que la surface sur laquelle sera monté votre claustra en terre cuite soit stable, solide et plane. Montage au mortier. Selon la région où vous habitez, il sera conseillé d'imperméabiliser les claustras avec un hydrofuge spéciale terre cuite (nous consulter), cela les protégera des mousses, des salissures et du gel.

Produit à renouveler dans le temps.

Une fois que vous avez atteint la dernière rangée de claustras, il est important de poser une main courante de claustras, un dessus de mur adapté.

Il est conseillé de faire des piliers intermédiaires entre chaque partie.

La composition de nos argiles est un mélange de terre argileuse et sablonneuse. Ces argiles proviennent de notre carrière.

Ce mélange est concassé dans des broyeurs à cylindre pour obtenir un laminage précis.

La mise en forme des différentes briques est obtenue par le passage de la pâte (filage) dans une extrudeuse sous vide.

Un séchage lent et progressif élimine toute l'humidité des produits

La cuisson dans des fours chauffés au gaz, peut varier entre 18 heures et 26 heures, suivant la densité des modèles avec un palier de 3 à 4 heures à 1050 °C.