




## Fiche technique produit

### CLAUSTRA GRANDE FLEUR 16,5x16,5x9,5



<b>Désignation</b>	<b>CLAUSTRA GRANDE FLEUR</b>
<b>Dimensions</b>	<b>Longueur 16,5 cm Hauteur 16,5 cm Profondeur 9,5cm</b>
<b>Poids</b>	<b>2,00 KG</b>
<b>Finition</b>	<b>Lisse</b>
<b>Couleur</b>	<b>Rouge</b>
<b>Quantité au m<sup>2</sup></b>	<b>35</b>
<b>Origine</b>	<b>FRANCE</b> 

Cloison décorative, brise vue, terrasses, clôtures. Permet de délimiter un espace tout en laissant passer la lumière. Les claustras doivent se situer entre 2 murs où à défaut entre deux piliers

#### Conseil de pose:

Il est impératif que la surface sur laquelle sera monté votre claustra en terre cuite soit stable, solide et plane. Montage mortier. Selon la région où vous habitez, il sera conseillé d'imperméabiliser les claustras avec un hydrofuge spéciale terre cuite (nous consulter), cela les protégera des mousses, des salissures et du gel.

Produit à renouveler dans le temps.

Une fois que vous avez atteint la dernière rangée de claustras, il est important de poser une main courante de claustras, un dessus de mur adapté.

Il est conseillé de faire des piliers intermédiaires entre chaque partie.

La composition de nos argiles est un mélange de terre argileuse et sablonneuse. Ces argiles proviennent de notre carrière.

Ce mélange est concassé dans des broyeurs à cylindre pour obtenir un laminage précis.

La mise en forme des différentes briques est obtenue par le passage de la pâte (filage) dans une extrudeuse sous vide.

Un séchage lent et progressif élimine toute l'humidité des produits

La cuisson dans des fours chauffés au gaz, peut varier entre 18 heures et 26 heures, suivant la densité des modèles avec un palier de 3 à 4 heures à 1050 °C.